

Министерство образования и науки Республики Казахстан

Неккоммерческое акционерное общество «Торайгыров университет»

Офис аккредитации и системы менеджмента качества

Утверждаю

И.о. заместителя Председателя
правления по АР

П. Быков

2020 г.



ОТЧЕТ

по результатам анкетирования работодателей
НАО «Торайгыров университет»

Павлодар, 2020

Отчет
по результатам анкетирования работодателей
НАО «Торайгыров университет»
2019-2020 уч. г.

С целью выявления уровня удовлетворенности работодателей уровнем образования выпускников НАО «Торайгыров университет» в период с мая по июнь был проведен социологический опрос, в котором приняли участие представители предприятий и организаций региона. Опрошенные работодатели сотрудничают с кафедрами «Механика и нефтегазовое дело», «Машиностроение», «Металлургия», «Химия и химические технологии», «География и туризм», «Филология», «Экономика».

Таблица 1 – Перечень кафедр и факультетов, сотрудничающих с опрошенными работодателями

Факультеты	Кафедры
ФММиТ	Металлургии
	Механики и нефтегазового дела
ГПФ	Филология
	Социальные науки, журналистики и информации
ФГУБиП	Экономики
ФХТиЕ	Химии и химических технологий
	Географии и туризма

В опросе приняли участие представители следующих организаций:

1. Еrtic Медиа
2. СОШ № 9 г. Павлодар
3. Turoteka.kz
4. СОШ № 10 г. Павлодар
5. КГКП на ПХВ "Павлодарский областной центр по борьбе и профилактике со СПИДом"
6. ПФ ТОО "KSP Steel"
7. Орлеу
8. ТОО "KazTestNK"
9. ТОО "Компания Нефтехим LTD"
10. Управление координации занятости и социальных программ области
11. НАО «Торайгыров университет»
12. ПГПУ
13. ТОО Туристическая фирма "Идеальный вариант"

Количество выпускников НАО Торайгыров университет, работающих у опрошенных работодателей приведено в таблице 2.

Таблица 2 – Количество выпускников, трудоустроенных в организациях и учреждениях опрошенных

Ертiс Медиа	4
СОШ № 9 г. Павлодар	1
Turoteka.kz	2
СОШ №10 г. Павлодара	10
КГКП на ПХВ "Павлодаский областной центр по борьбе и профилактике со СПИДом"	1
ПФ ТОО "KSP Steel"	50
Орлеу	5
ТОО "KazTestNK"	1
ТОО "Компания Нефтехим LTD"	187
Управление координации занятости и социальных программ области	7
НАО Торайгыров университет	34
ПГПУ	2
ТОО Туристическая фирма "Идеальный вариант"	4

Оценка работодателями уровня своей удовлетворенности соответствием содержания Образовательных программ уровню подготовки высококвалифицированных специалистов в данной области по 10-балльной шкале приведено в диаграмме 1.



Диаграмма 1 – Уровень удовлетворенности соответствием содержания ОП уровню подготовки высококвалифицированных специалистов в данной области

По результатам анкетирования Образовательные программы кафедр «Социальные науки, журналистики и информации» и «Экономика» работодатели оценили на 10 баллов.

Образовательные программы кафедр «Филология» и «Металлургия» опрошенные оценили на 9,5 балла.

Образовательную программу «Химические технологии органических веществ» кафедры «Химия и химические технологии» работодатели оценили на 8 баллов.

Совместную Образовательную программу кафедр «Механика и нефтегазовое дело» оценили на 7,3 балла.

Образовательные программы кафедры «География и туризм» оценили на 6,75 балла.

Средние баллы оценки соответствия Образовательных программ уровню подготовки высококвалифицированных специалистов в данной области по факультетам приведены в диаграмме 2.

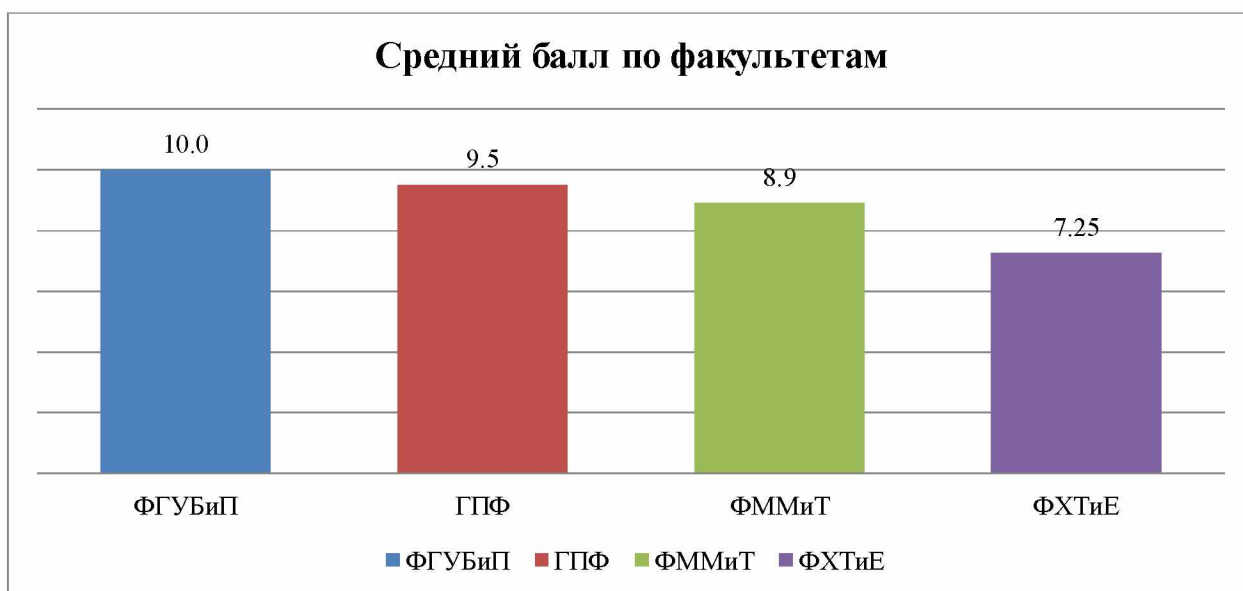


Диаграмма 2 – Средний балл оценки Образовательных программ по факультетам

Уровень удовлетворенности выполнением НИР-ов в НАО «Торайгыров университет» приведен в диаграмме 3.

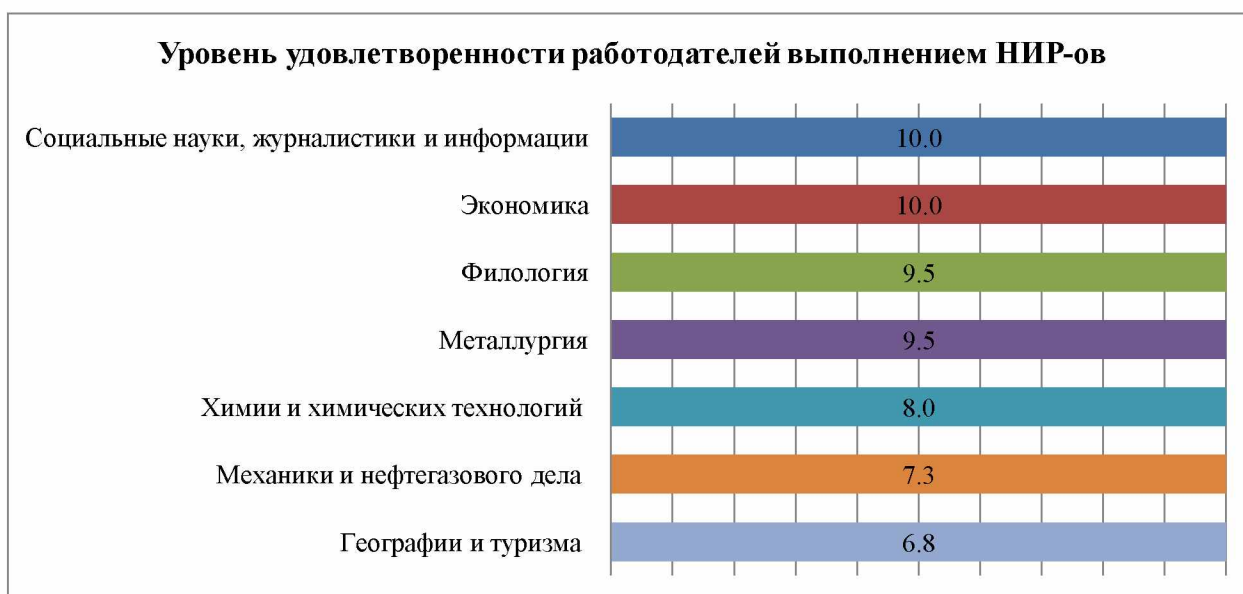


Диаграмма 3 – Уровень удовлетворенности выполнением НИР-ов в «Торайгыров университет»

Уровень выполнения НИР-ов на кафедре «Экономика» оценили на 10 баллов.

Выполнение НИР-ов на кафедрах «Филология» и «Металлургия» оценили на 9,5 балла.

Удовлетворенность выполнением НИР-ов на кафедре «Социальные науки, журналистики и информации» оценили на 9 баллов.

НИР-ы на кафедре «Механика и нефтегазовое дело» оценили на 7,5 балла.

Выполнение НИР-ов на кафедрах «География и туризм» и «Химия и химические технологии» оценили относительно низко – на 7 и 6 баллов соответственно.

Средние баллы уровня удовлетворенности выполнением НИР-ов по факультетам приведены в диаграмме 4.

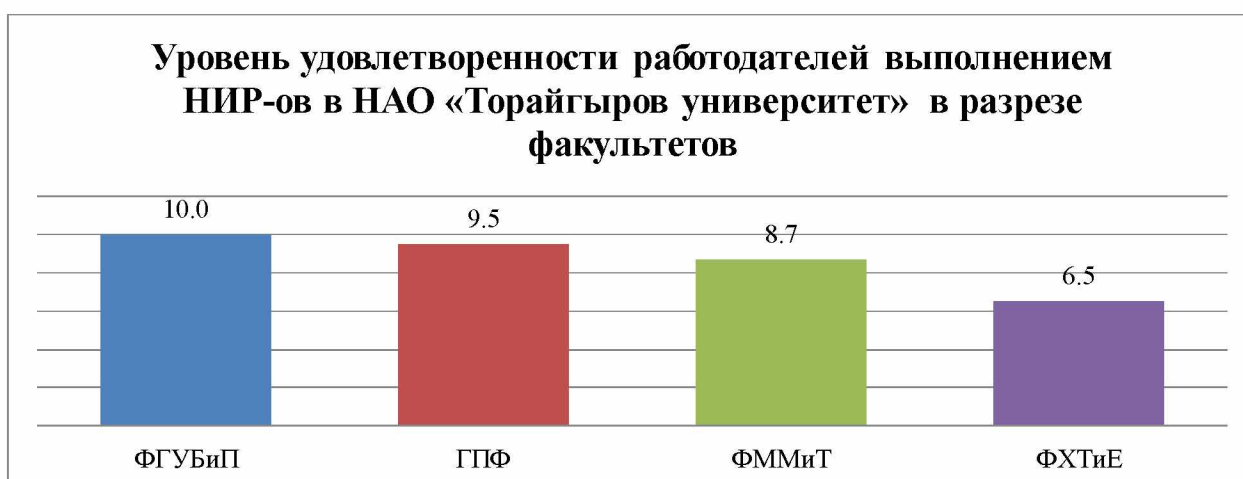


Диаграмма 4 – Уровень удовлетворенности работодателей выполнением НИР-ов в НАО «Торайгыров университет» в разрезе факультетов

Необходимо отметить, что работодатели, участвовавшие в опросе по факультетам Государственного управления, бизнеса и права, Гуманитарно-педагогического факультета оценили свою удовлетворенность НИР-ами высоко.

По факультетам Metallургии, машиностроения и транспорта и Химических технологий и естествознания оценка удовлетворенности низкая.

Уровень удовлетворенности работодателей практикантами «Торайгыров университет» приведен в диаграмме 5.

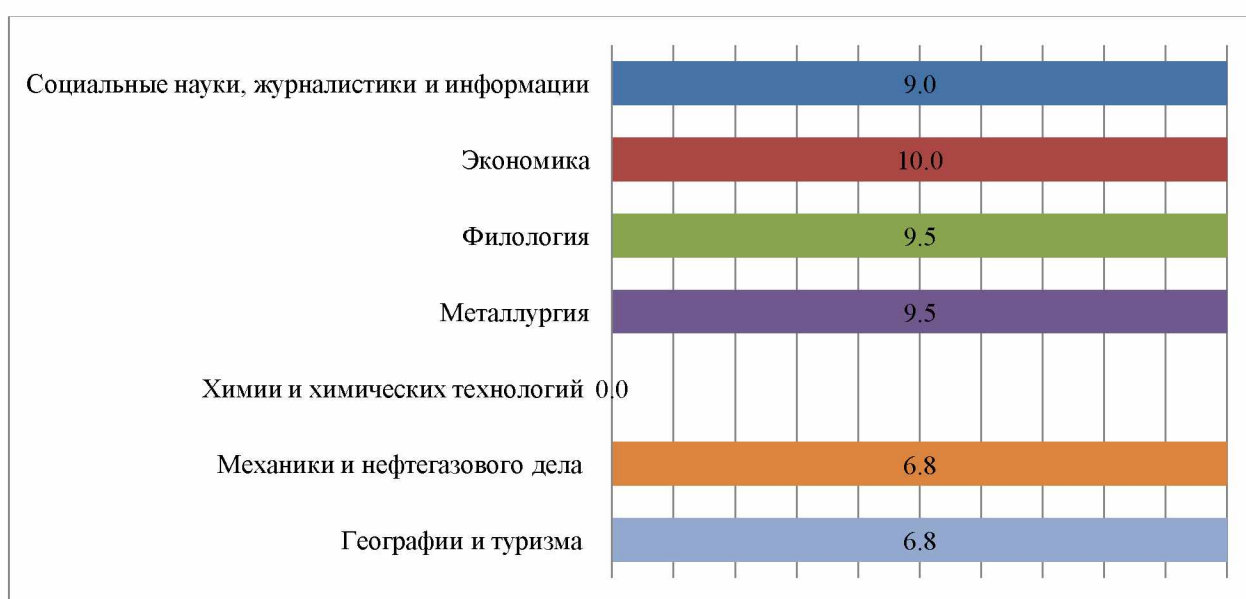


Диаграмма 5 - Уровень удовлетворенности практикантами НАО «Торайгыров университет»

По итогам анкетирования высокую оценку удовлетворенности практикантами дали работодатели кафедр «Экономика» - 10 баллов, «Филология» и «Metallургия» - по 9,5 балла, «Социальные науки, журналистики и информации» - 9 баллов.

Низкую оценку удовлетворенности практикантами дали опрошенные работодатели кафедр «Механика и нефтегазовое дело» и «География и туризм» - по 6,8 баллов.

Практикантам от кафедры «Химия и химические технологии» по специальности «Химические технологии органических веществ» поставили 0 баллов.

Из этого следует, что необходимо уделять внимание качеству подготавливаемых специалистов.

В разрезе факультетов уровень удовлетворенности практикантами от НАО «Торайгыров университет» приведен в диаграмме 6.

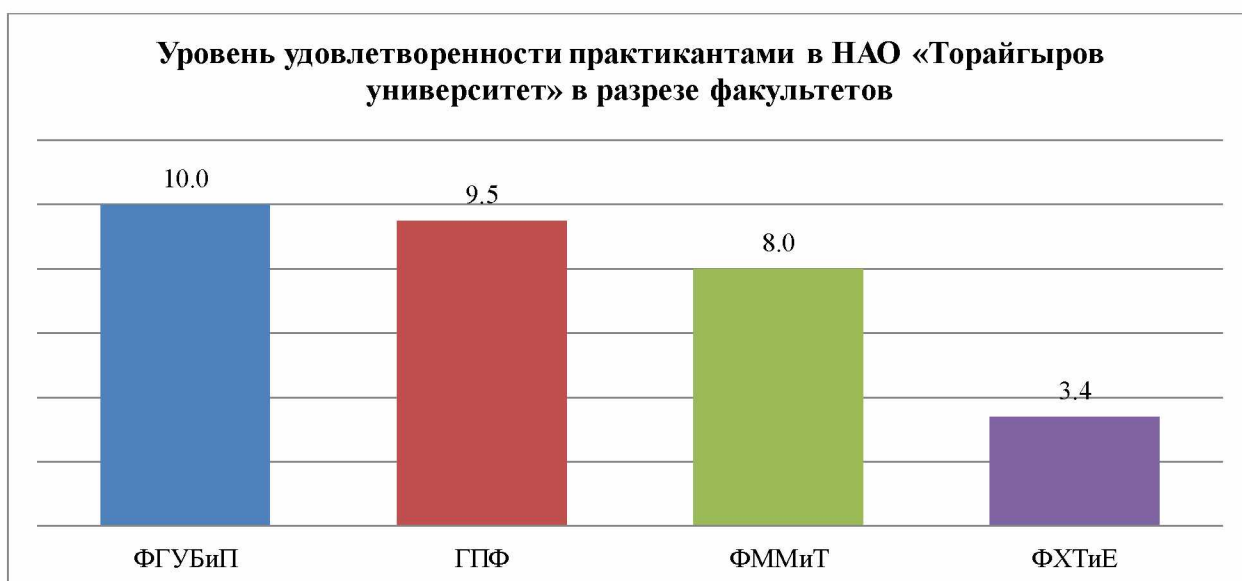


Диаграмма 6 - Уровень удовлетворенности практикантами «Торайгыров университет» в разрезе факультетов

Таблица 3 – Количество практикантов на предприятиях опрошенных работодателей НАО «Торайгыров университет» (человек)

Кафедры	Количество человек
Механика и нефтегазовое дело	80
Металлургия	35
Экономика	23
География и туризм	21
Социальные науки, журналистики и информации	20
Филология	5
Химия и химических технологий	1

Причинами неудовлетворенности практикантами от НАО «Торайгыров университет» опрошенные отметили:

1. Отсутствие связи между теоретическими и практическими знаниями в привязке к отрасли
2. Недостаточность практических навыков практикантов
3. Недостаточность теоретической подготовленности практикантов
4. Низкая дисциплинированность практикантов

Необходимо отметить, что работодатели в целом положительно отзываются о выпускниках НАО «Торайгыров университет». В целях улучшения качества выпускников считаем необходимым улучшение содержания практик и установление связи с потенциальными работодателями, в том числе из числа предприятий близлежащих регионов республики, Российской Федерации.