

Министерство образования и науки Республики Казахстан

Неккоммерческое акционерное общество «Торайгыров университет»

Офис аккредитации и системы менеджмента качества



Утверждаю

Член заместителя Председателя
правления по академическим
вопросам - проректор

П. Быков

06 2021 г.

ОТЧЕТ
по результатам анкетирования работодателей
НАО «Торайгыров университет»

Павлодар, 2021

Отчет
по результатам анкетирования работодателей
НАО «Торайгыров университет»
2020-2021 уч. г.

С целью выявления уровня удовлетворенности работодателей уровнем образования выпускников НАО «Торайгыров университет» в период с мая по июнь был проведен социологический опрос, в котором приняли участие представители предприятий и организаций региона. Опрошенные работодатели сотрудничают с кафедрами «Механика и нефтегазовое дело», «Металлургия», «Химия и химические технологии», «География и туризм», «Филология», «Социальные науки, журналистики и информации», «Педагогика и психология», «Экономика».

Таблица 1 – Перечень кафедр и факультетов, сотрудничающих с опрошенными работодателями

Факультеты	Кафедры
Факультет инженерии	Металлургии
	Механики и нефтегазового дела
Факультет гуманитарных и социальных наук	Филология
	Социальные науки, журналистики и информации
	Педагогика и психология
Факультет экономики и права	Экономики
Факультет естественных наук	Химии и химических технологий
	Географии и туризма

В опросе приняли участие представители следующих организаций:

1. Еrtic Медиа
2. СОШ № 9 г. Павлодар
3. Turoteka.kz
4. СОШ № 10 г. Павлодар
5. КГКП на ПХВ "Павлодарский областной центр по борьбе и профилактике со СПИДом"
6. ПФ ТОО "KSP Steel"
7. Орлеу
8. ТОО "KazTestNK"
9. ТОО "Компания Нефтехим LTD"
10. Управление координации занятости и социальных программ области
11. НАО «Торайгыров университет»
12. ПГПУ
13. ТОО Туристическая фирма "Идеальный вариант"

Количество выпускников НАО Торайгыров университет, работающих у опрошенных работодателей приведено в таблице 2.

Таблица 2 – Количество выпускников, трудоустроенных в организациях и учреждениях опрошенных

Ертiс Медиа	4
СОШ № 9 г. Павлодар	1
Turoteka.kz	2
СОШ №10 г. Павлодара	10
КГКП на ПХВ "Павлодаский областной центр по борьбе и профилактике со СПИДом"	1
ПФ ТОО "KSP Steel"	50
Орлеу	5
ТОО "KazTestNK"	1
ТОО "Компания Нефтехим LTD"	187
Управление координации занятости и социальных программ области	7
НАО Торайгыров университет	34
ПГПУ	2
ТОО Туристическая фирма "Идеальный вариант"	4

Оценка работодателями уровня своей удовлетворенности соответствием содержания Образовательных программ уровню подготовки высококвалифицированных специалистов в данной области по 10-балльной шкале приведено в диаграмме 1.



Диаграмма 1 – Уровень удовлетворенности соответствием содержания ОП уровню подготовки высококвалифицированных специалистов в данной области

По результатам анкетирования Образовательные программы кафедры «Социальные науки, журналистики и информации» специальности «Журналистика» и кафедры «Экономика» работодатели оценили на 10 баллов.

Образовательные программы кафедр «Филология», «Металлургия», «Педагогика и психология» опрошенные оценили на 9,5 балла.

Образовательную программу «Химические технологии органических веществ» кафедры «Химия и химические технологии» работодатели оценили на 8 баллов.

Совместную Образовательную программу кафедр «Механика и нефтегазовое дело» оценили на 7,3 балла.

Образовательные программы кафедры «География и туризм» оценили на 6,75 балла.

Средние баллы оценки соответствия Образовательных программ уровню подготовки высококвалифицированных специалистов в данной области по факультетам приведены в диаграмме 2.

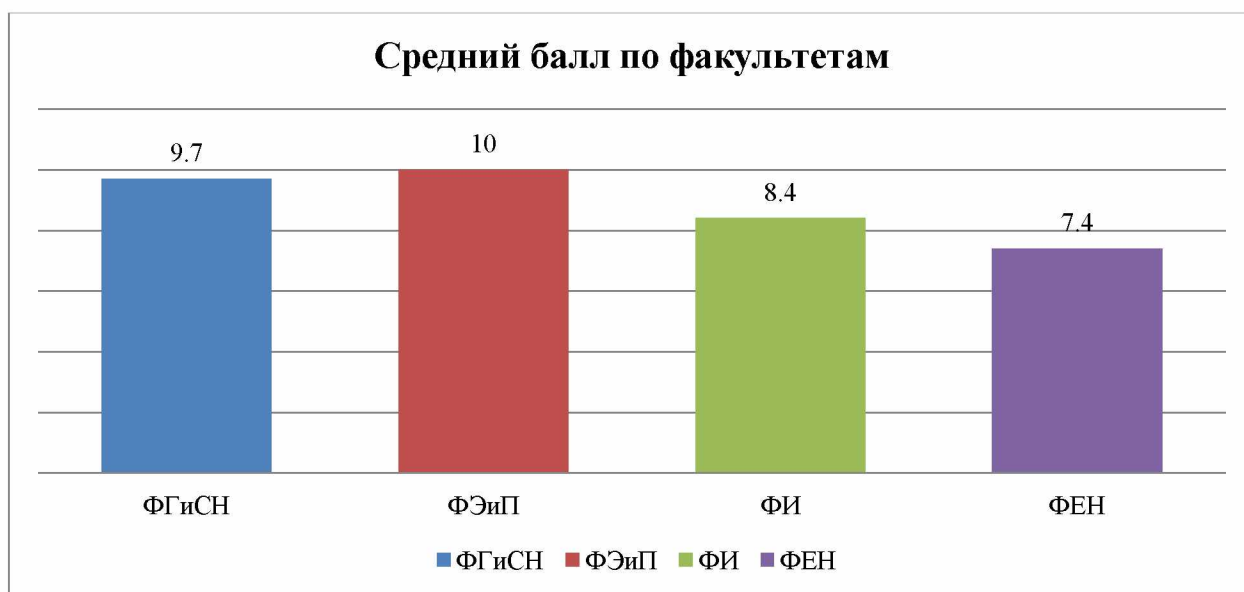


Диаграмма 2 – Средний балл оценки Образовательных программ по факультетам

Уровень удовлетворенности выполнением НИР-ов в НАО «Торайгыров университет» приведен в диаграмме 3.

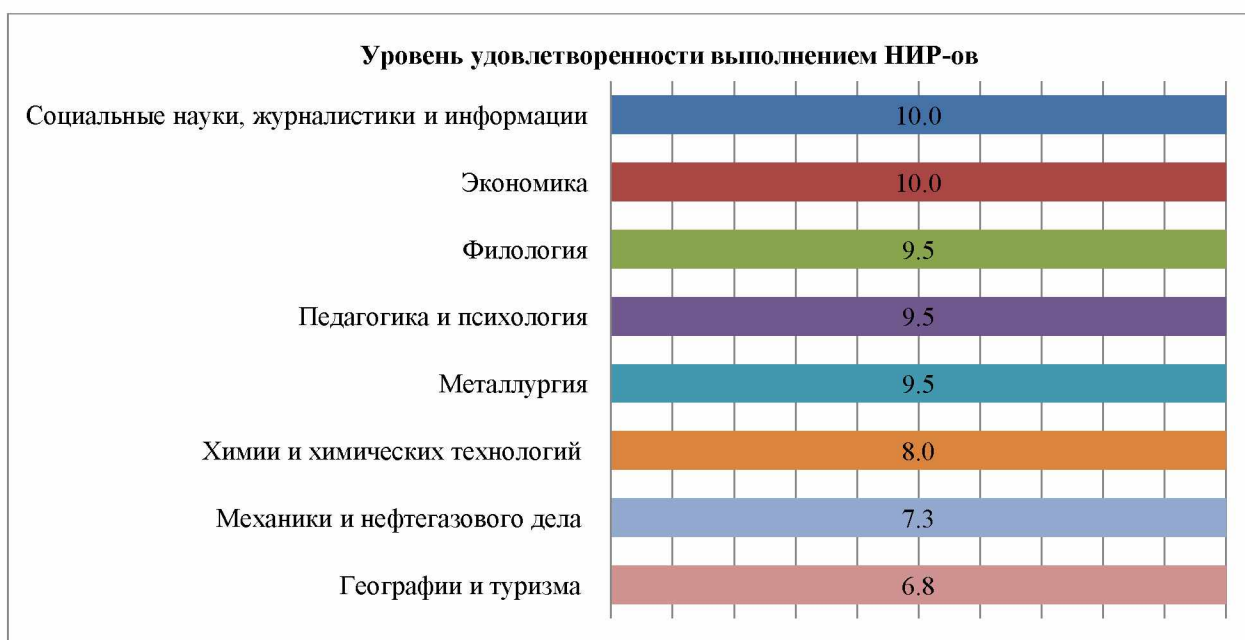


Диаграмма 3 – Уровень удовлетворенности выполнением НИР-ов в «Торайгыров университет»

Уровень выполнения НИР-ов на кафедре «Экономика» оценили на 10 баллов.

Выполнение НИР-ов на кафедрах «Филология», «Металлургия», «Педагогика и психология» оценили на 9,5 балла.

Удовлетворенность выполнением НИР-ов на кафедре «Социальные науки, журналистики и информации» по специальности «Журналистика» оценили на 9 баллов.

НИР-ы на кафедре «Механика и нефтегазовое дело» оценили на 7,5 балла.

Выполнение НИР-ов на кафедрах «География и туризм» и «Химия и химические технологии» оценили относительно низко – на 7 и 6 баллов соответственно.

Средние баллы уровня удовлетворенности выполнением НИР-ов по факультетам приведены в диаграмме 4.

Уровень удовлетворенности работодателей выполнением НИР-ов в НАО «Торайгыров университет» в разрезе факультетов

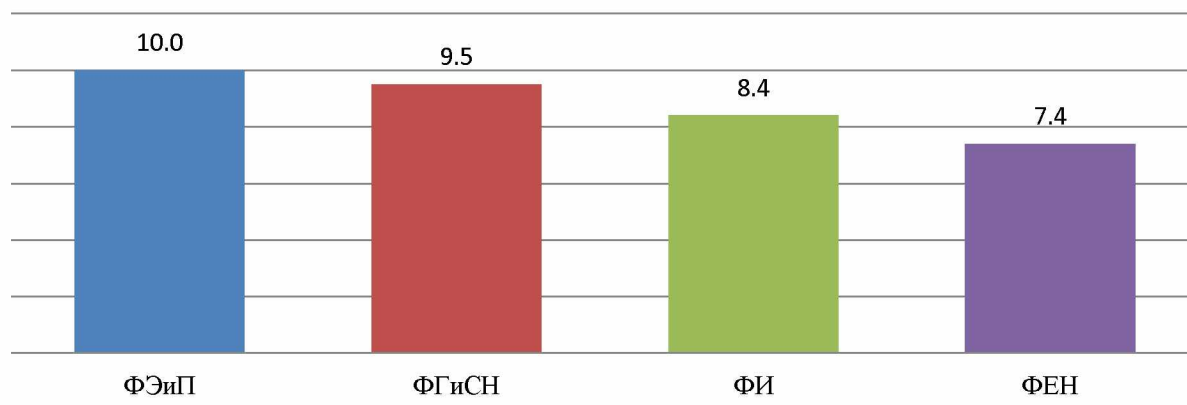


Диаграмма 4 – Уровень удовлетворенности работодателей выполнением НИР-ов в НАО «Торайгыров университет» в разрезе факультетов

Необходимо отметить, что работодатели, участвовавшие в опросе по Факультетам гуманитарных и социальных наук и экономики и права оценили свою удовлетворенность НИР-ами высоко.

По факультету естественных наук оценка удовлетворенности низкая.

Уровень удовлетворенности работодателей практикантами «Торайгыров университет» приведен в диаграмме 5.



Диаграмма 5 - Уровень удовлетворенности практикантами НАО «Торайгыров университет»

По итогам анкетирования высокую оценку удовлетворенности практикантами дали работодатели кафедр «Экономика» - 10 баллов, «Филология», «Металлургия», «Социальные науки, журналистики и информации», «Педагогика и психология» - по 9,5 балла.

Практикантам от кафедры «Химия и химические технологии» по специальности «Химические технологии органических веществ» поставили 8,0 баллов.

Низкую оценку удовлетворенности практикантами дали опрошенные работодатели кафедр «Механика и нефтегазовое дело» и «География и туризм» - по 6,8 баллов.

Из этого следует, что необходимо уделять внимание качеству подготавливаемых специалистов.

В разрезе факультетов уровень удовлетворенности практикантами от НАО «Торайгыров университет» приведен в диаграмме 6.

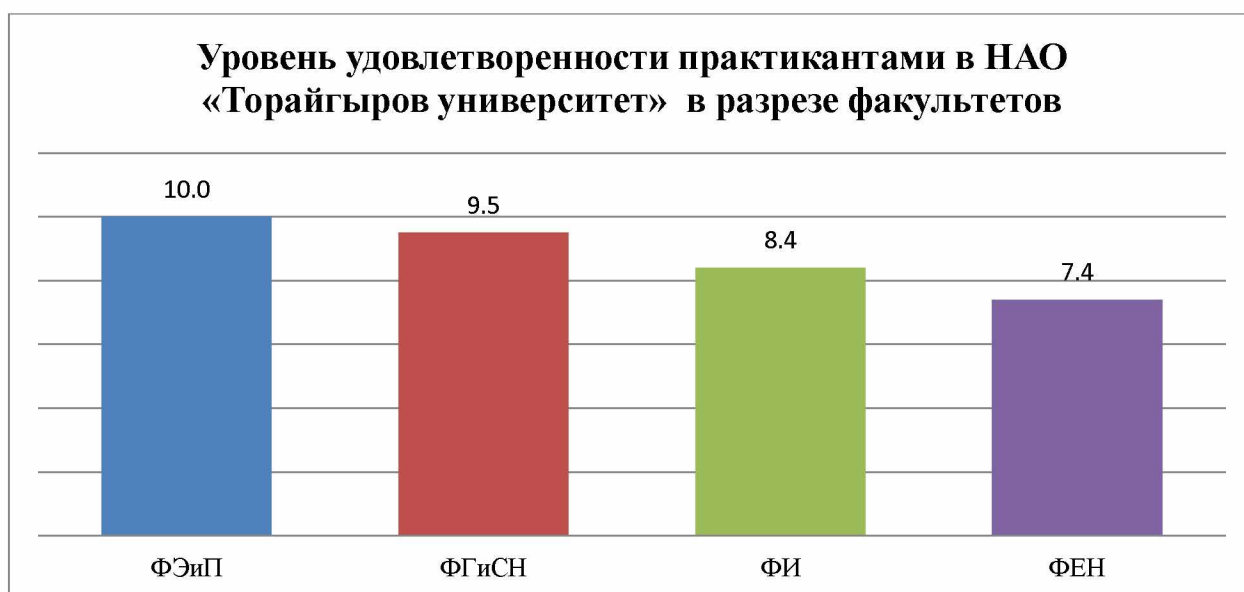


Диаграмма 6 - Уровень удовлетворенности практикантами «Торайгыров университет» в разрезе факультетов

Таблица 3 – Количество практикантов на предприятиях опрошенных работодателей НАО «Торайгыров университет» (человек)

Кафедры	Количество человек
Механика и нефтегазовое дело	80
Металургия	35
Экономика	23
География и туризм	21
Социальные науки, журналистики и информации	20

Педагогика и психология	15
Филология	5
Химия и химических технологий	1

Причинами неудовлетворенности практикантами от НАО «Торайгыров университет» опрошенные отметили:

1. Отсутствие связи между теоретическими и практическими знаниями в привязке к отрасли
2. Недостаточность практических навыков практикантов
3. Недостаточность теоретической подготовленности практикантов
4. Низкая дисциплинированность практикантов

Необходимо отметить, что работодатели в целом положительно отзываются о выпускниках НАО «Торайгыров университет». В целях улучшения качества выпускников считаем необходимым улучшение содержания практик и установление связи с потенциальными работодателями, в том числе из числа предприятий близлежащих регионов республики, Российской Федерации.